

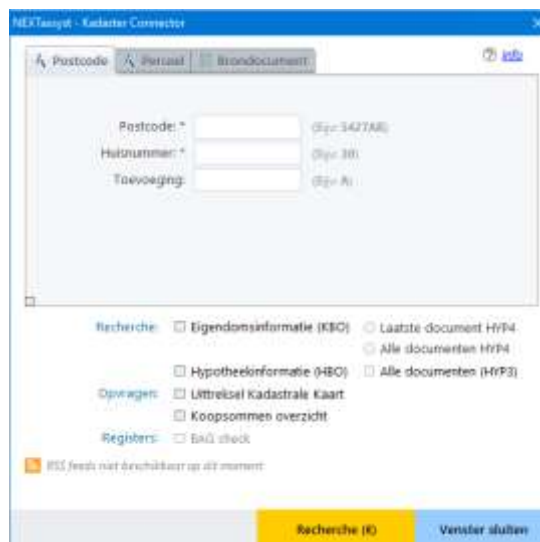
1. KADASTRALE RECHERCHES

Dankzij de geïntegreerde koppeling met het Kadaster, kunt u kadastrale recherches volledig geïntegreerd uitvoeren.

Met één druk op de knop kunnen de volgende berichten worden opgehaald:

- Kadastraal bericht
- Hypothecair bericht
- Kadastrale kaart
- Koopsommen overzicht
- Alle brondocumenten HYP3 en HYP4.

Deze berichten worden automatisch opgeslagen in uw dossier en registergoed administratie.




1.1 Systeembeheer

- In "Beheer" | "Systeem" | "tabblad Diensten" | kan aangegeven worden welke standaard vinkjes geplaatst moeten worden bij de "Eerste recherche", "Herrecherche" en "Narecherche"

1.2 Registergoed

- "Dossier" | "Algemeen" | "tabblad Registergoed"

Ga naar de Database van de registergoederen d.m.v.  [Registergoed](#) of [Klik hier om een nieuw object aan te maken](#)

1.2.1 Nieuw registergoed | 1e recherche

- Klik op "Nieuw". Vervolgens krijgt u de keuze of u "Via Kadaster" of "Handmatig" een registergoed wilt invoeren
- Indien de keuze wordt gemaakt "Via Kadaster" kunt u het registergoed rechercheren via het tabblad "Postcode" of via het tabblad "Perceel". Op naam rechercheren is (nog) niet mogelijk
- Na het klikken op "Recherche (€)" wordt het registergoed aangemaakt, alsmede de bijbehorende pdf bestanden van de recherches
- Deze pdf bestanden van de recherches worden opgeslagen onder het tabblad "Digitaal" van het registergoed, alsmede onder het "Dossier" | "Digitaal"
- De omschrijving van het registergoed mag eventueel aangepast worden. De overige velden zijn vergrendeld

1.2.2 Nieuw registergoed | Herrecherche

Recherche kan uitgevoerd worden vanuit "Dossier" | "Algemeen" | tabblad "Registrergoed"

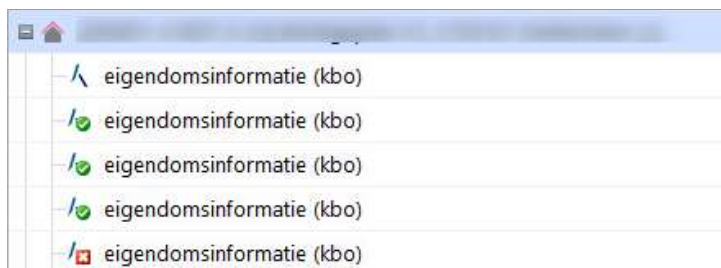
Recherchels

- Recherche
- Herrecherche
- Narecherche

of vanuit het registrergoed die opgezocht is met de functie "Zoek"

Recherche

- Indien er een verschil is tussen de "1e Recherche" en de "Herrecherche" dan zal dit weergegeven worden door het rode kruisje bij het Kadaster-icoon



1.2.3 Nieuw registrergoed | Narecherche

Narecherche kan op dezelfde manier uitgevoerd worden als de "Herrecherche". Alleen indien de "Narecherche" gelijk is aan de "Herrecherche" dan zal dit aangegeven worden met het rode kruisje bij het Kadaster-icoon

Bovenstaande handelingen kunnen ook uitgevoerd worden bij een reeds bestaand registrergoed.