



Zoekfunctie documenten

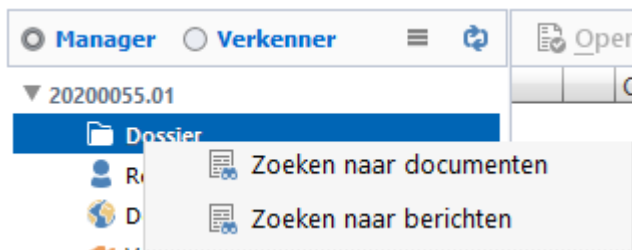
versie 03-2020

1. ZOEKEN NAAR DOCUMENTEN

1.1 Zoeken naar documenten via Document Manager

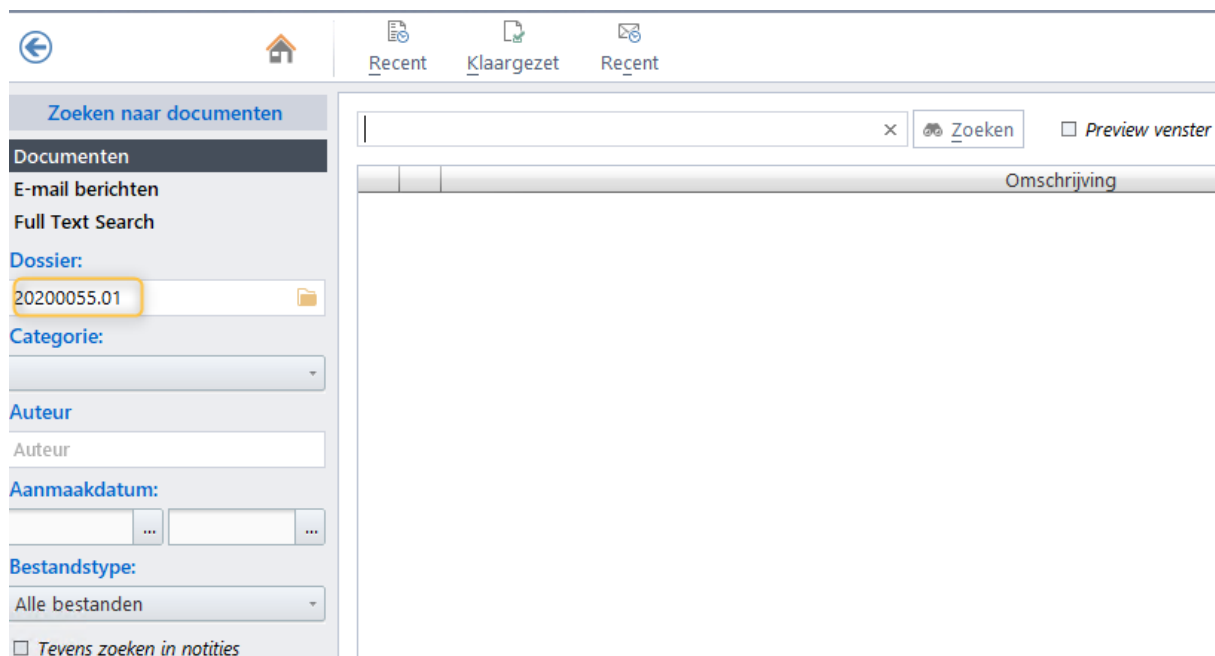
In de "Document Manager" van een dossier is er een optie om te zoeken naar documenten of e-mails in een dossier.

Door middel van de rechtermuis op "Dossier" is het mogelijk om te kiezen voor "Zoeken naar documenten" of "Zoeken naar berichten".



De rechtermuisoptie is zowel beschikbaar indien "Manager" is geselecteerd als "Verkenner".

Vervolgens wordt het zoekscherm geactiveerd, waarbij reeds het desbetreffende dossiernummer is ingevuld. Ofwel er kan een zoekopdracht gegeven worden in dit specifieke dossier.



1.2 Zoeken naar documenten via "Zoek"-icoon



Daarnaast kan een algemene zoekopdracht gegeven worden door rechts bovenin te klikken op "Zoeken documenten".

Hetzelfde zoekscherm wordt geactiveerd met dien verstande dat het veld "Dossiernummer" niet ingevuld is.

Door eventueel te klikken op de dossiermap, wordt het actieve dossiernummer ingevuld.



1.3 Zoeken en filteren

Er zijn diverse filters in te stellen om een document te zoeken. Eventueel gecombineerd met bestandstype.

De zoekterm kan ingevuld worden in het veld "zoekcriteria" en vervolgens op "Zoeken"



De resultaten van de zoekopdracht worden vervolgens getoond.

1.4 Preview scherm documenten

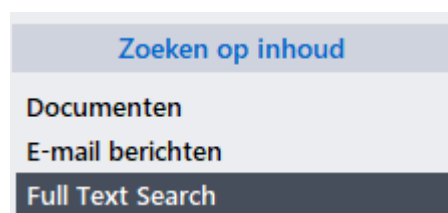


Door het plaatsen van een vinkje bij "Preview venster" wordt een los scherm geactiveerd.

Dit losse venster kan "open" blijven staan en kan eventueel op een scherm geplaatst worden.

Door te klikken op een ander document in de lijst, wordt een preview van dit document getoond. Eventueel kan de lijst met de pijltjes doorlopen worden.

1.5 NEXTsearch - Full Text Search



Door middel van de optie "Full Text Search" is het mogelijk om inhoudelijk in documenten te zoeken.

Vul een zoekterm in en klik op "Zoeken".

Alle documenten uit alle dossiers worden nu doorzocht. De resultaten worden vervolgens getoond zoals hiervoor beschreven.

Uiteraard kan "Full Text Search" ook gecombineerd worden met het zoeken in een specifiek dossier

1.6 Zoekmogelijkheden NEXTsearch - Full Text Search

1 woord	eenvoudig zoeken	Opgegeven woord wordt exact gezocht	Bloemkool	Alle documenten welke het woord bloemkool exact bevatten.
meerdere woorden	eenvoudig zoeken	Opgegeven woorden worden als aparte woorden behandeld. Document komt in de zoekresultaten wanneer 1 van de opgegeven woorden voorkomt.	Bloemkool Aardbei	Alle documenten welke het woord bloemkool of het woord aardbei exact bevatten.
gebruik van **	woord combinaties	Door tekst tussen "" te plaatsen moet de opgegeven tekst bij elkaar staan wil het document in de zoekresultaten komen.	"Bloemkool en aardbeien"	Alle documenten welke exact de tekst Bloemkool en aardbeien bevatten.
gebruik van +	verplichte woorden	Door een + voor een zoekwoord te plaatsen moet dit woord in het document voorkomen.	+Bloemkool +aardbeien	Alle documenten welke exact het woord bloemkool bevatten en exact het woord aardbeien bevatten.
gebruik van -	woord uitsluiten	Door een - voor een zoekwoord te plaatsen komt een document alleen in het zoekresultaat wanneer dit woord niet voorkomt.	Bloemkool -aardbeien	Alle documenten welke exact het woord bloemkool bevatten maar niet het exacte woord aardbeien.
gebruik van ?	wildcard karakter	Een ? kan gebruikt worden als wildcard voor 1 karakter. Dit om te kunnen zoeken op woorden die op meerdere manieren geschreven kunnen worden.	Fa?tuur	Alle documenten welke bijvoorbeeld Factuur of Faktuur bevatten. Het vraagteken wordt door ieder karakter vervangen.
gebruik van *	wildcards	Een * bij een zoekwoord geldt als wildcard voor meerdere karakters.	Boom*	Alle documenten waar een woord in staat dat begint met boom. Bijvoorbeeld documenten met boomstam en boomschors in de tekst worden ook gevonden.
gebruik van ~	fuzzy	Wanneer na een zoekwoord een ~ wordt ingegeven komen ook documenten in de zoekresultaat waarin het opgegeven zoekwoord op 2 karakters afwijkt. Achter de tilde kan eventueel een cijfer ingegeven worden voor het aantal karakters dat mag afwijken.	Boonstra~	Alle documenten waarin een woord gevonden wordt dat op max 2 karakters afwijkt van het zoekwoord. Boonstra, boomsmma. Bij ingave van ^4 achter het zoekwoord geven alle woorden die op max 4 karakters afwijken resultaat.
gebruik van ^	relevantie boosting	Door achter ene zoekwoord een ^ met daarachter een cijfer in te geven kan het belang van het woord ingegeven worden. Documenten die dit woord bevatten zullen bovenaan de resultaten getoond worden.	Bloemkool^2 Aardbei	Alle documenten waar of het exacte woord bloemkool of het exacte woord aardbei in voorkomen waarbi documenten waar het woord bloemkool in voorkomen bovenin de zoekresultaten vermeld worden.
gebruik van \	gereserveerde karakters	Wanneer op 1 van de speciale tekens gezocht moet worden welke functionaliteit kunnen in de zoekmachine dient dit teken vooraf gegaan te worden door een \. Het teken zal dan als tekst worden behandeld niet als zoekoperator.	"\-5 graden"	Documenten welke de exacte tekst -5 graden bevatten.

Uiteraard kunnen de diverse zoekoperatoren gecombineerd binnen 1 zoekopdracht worden gebruikt. Bijvoorbeeld: *Declaratie* Fa?tuur